


**Государственная информационная система жилищно-коммунального хозяйства (ГИС ЖКХ) это современная и удобная платформа, задача которой сделать сферу ЖКХ для граждан более понятной и прозрачной, обеспечить простой доступ к широкому перечню данных**

**ГИС ЖКХ-это единый ресурс, где собираются данные о состоянии ЖКХ со всей страны и всех участников рынка: через ГИС ЖКХ россияне могут взаимодействовать с управляющими и ресурсоснабжающими организациями, ТСЖ.**

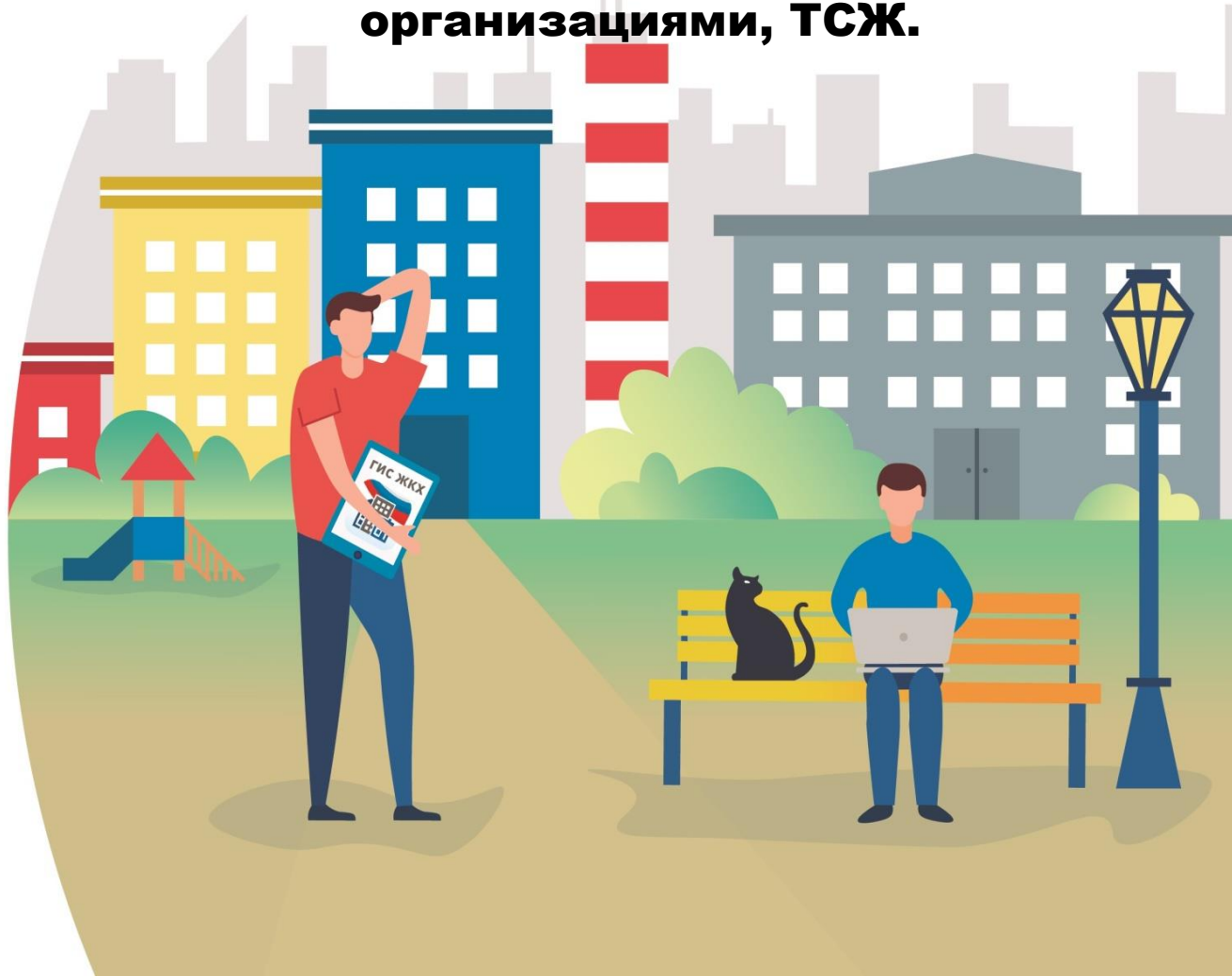


 **ГИС ЖКХ**  
Государственная информационная система  
жилищно-коммунального хозяйства

**ПРОСТО  
УДОБНО  
ЧЕСТНО**

[dom.gosuslugi.ru](http://dom.gosuslugi.ru)

**#жкхменяется**



**На сегодня ГИС ЖКХ интегрирована с единым порталом государственных и муниципальных услуг ([www.gosuslugi.ru](http://www.gosuslugi.ru)), поэтому отдельная регистрация в системе не требуется — зайти можно через подтвержденную учетную запись «Госуслуг». Для удобства пользования системой создано специальное мобильное приложение для платформ iOS и Android.**

**В рамках работ по развитию ГИС ЖКХ планируется интегрировать ГИС ЖКХ с другими региональными и муниципальными информационными системами, а также расширить взаимодействие с единым порталом госуслуг. Это позволит оптимизировать процесс размещения информации в системе и исключить дублирование данных.**

# ПЛЮСЫ ГИС ЖКХ



Онлайн оплата  
услуг ЖКХ



Информация  
о доме



Уведомления  
об отключениях  
горячей воды



Онлайн голосования  
собственников  
жилья

# ГИС ЖКХ ОПЛАТА ЖКУ

## ПЛЮСЫ ГИС ЖКХ:



онлайн оплата  
услуг ЖКХ



информация  
о доме





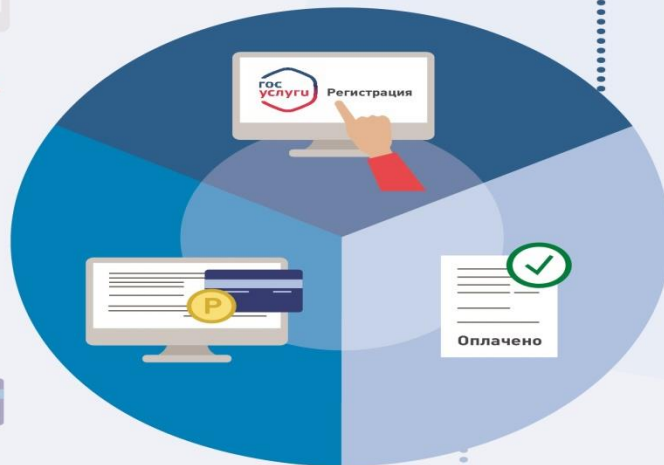

уведомления  
об отключениях  
горячей воды



онлайн голосования  
собственников  
жилья

## 1. РЕГИСТРАЦИЯ НА ГОСУСЛУГАХ

Вход в личный кабинет на ГИС ЖКХ производится через единую систему идентификации и аутентификации, работать через которую можно после регистрации на Госуслугах



## 2. ОПЛАТА ЖКУ

- Перейдите на главную страницу личного кабинета
- В разделе «Действия» нажмите «Оплатить ЖКУ», укажите сумму к оплате
- Проверьте наименование УО и сумму оплаты, затем нажмите «Оплатить». Далее необходимо выбрать варианты оплаты:

- через кошелек «Виртуальный мир» без комиссии
- через карту любого банка с комиссией



## 3. СЧЕТ ЗА ЖКУ ОПЛАЧЕН


После оплаты на электронную почту придет извещение о совершении операции на сайте ГИС ЖКХ



**ГИС ЖКХ**

Государственная информационная система  
жилищно-коммунального хозяйства

# ПЕРЕДАЧА ПОКАЗАНИЙ ИПУ



Подключите номер лицевого счета, если он еще не подключен

1

Войдите в личный кабинет

2



Нажмите на гиперссылку **«Передать показания приборов учёта»** на главной странице личного кабинета или нажмите кнопку **«Внести показания»** в окне **«Жилые помещения»**, по которым оплачиваются ЖКУ в личном кабинете

3



На отобразившейся странице **«Внесение текущих показаний по приборам учёта»** укажите показания ИПУ и дату снятия показания

4



Нажмите кнопку **«Сохранить»** для подтверждения внесения показаний. Для отмены процедуры внесения показаний нажмите на кнопку **«Отменить»**

5



# ГИС ЖКХ ЭЛЕКТРОННОЕ СОБРАНИЕ СОБСТВЕННИКОВ



1  
Войдите в личный кабинет пользователя на портале ГИС ЖКХ (гражданин должен являться собственником жилья в многоквартирном доме (МКД))



2  
Выберите раздел «Сообщения о проведении общего собрания»



4  
Нажмите кнопку «Добавить» и заполните необходимые данные по пунктам:  
- «общая информация»  
- «сведения об администраторе общего собрания»  
- «инициаторы голосования»  
- «повестка»  
- «электронный образ сообщения о проведении общего собрания собственников»




3  
Зайдите во вкладку «Голосование по дому»



5  
Нажмите кнопку «Разместить». При попытке размещения сообщения о проведении голосования в системе производится проверка наличия достаточных данных. Таким образом, формируется проект обращения в Госжилинспекцию по данному субъекту с конкретным вопросом



6  
В соответствии с Жилищным кодексом РФ проверка обращения собственника жилья в МКД производится в течение 10 рабочих дней (т.е. заявление о проведении электронного голосования должно быть подано за 10-12 дней до предполагаемой даты голосования)



7  
После проверки обращение собственника жилья в МКД размещается на портале ГИС ЖКХ для проведения электронного голосования



**ГИС ЖКХ**

Государственная информационная система жилищно-коммунального хозяйства